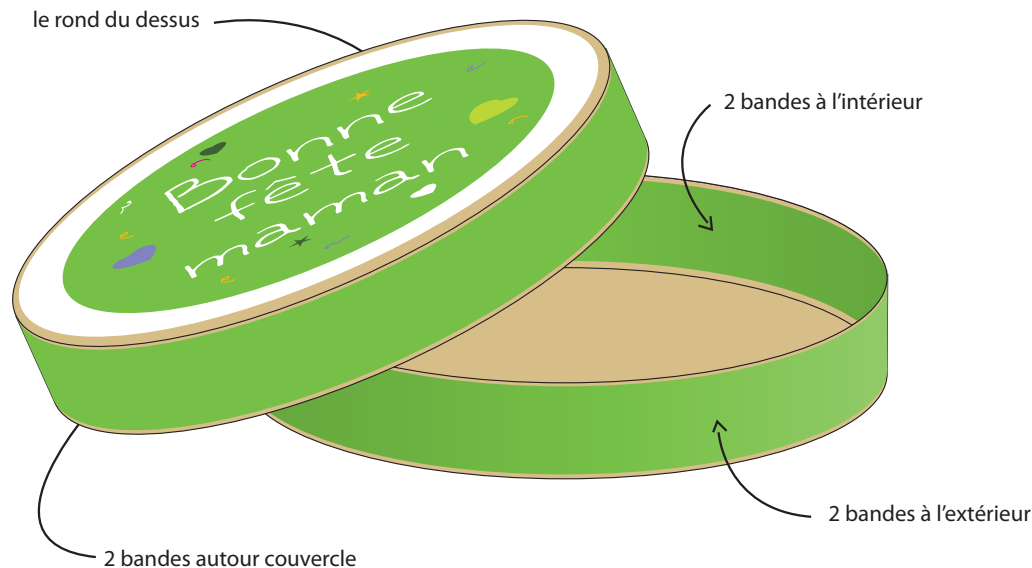



# Le bricolage


## Cadeau de la fête des mères / boîte verte

- 🐾 Découpe le rond sur les pointillés
- 🐾 Colle le sur le couvercle de la boîte de camembert
- 🐾 Découpe les 2 bandes et colle-les :
  - autour du couvercle
  - autour de la boîte du dessous
  - à l'intérieur de la boîte du dessous






Découpe les bandes sur les pointillés





 Découpe sur les pointillés blancs ----- 






 Découpe sur les pointillés blancs ---- 

Tu peux faire des dessins et des collages



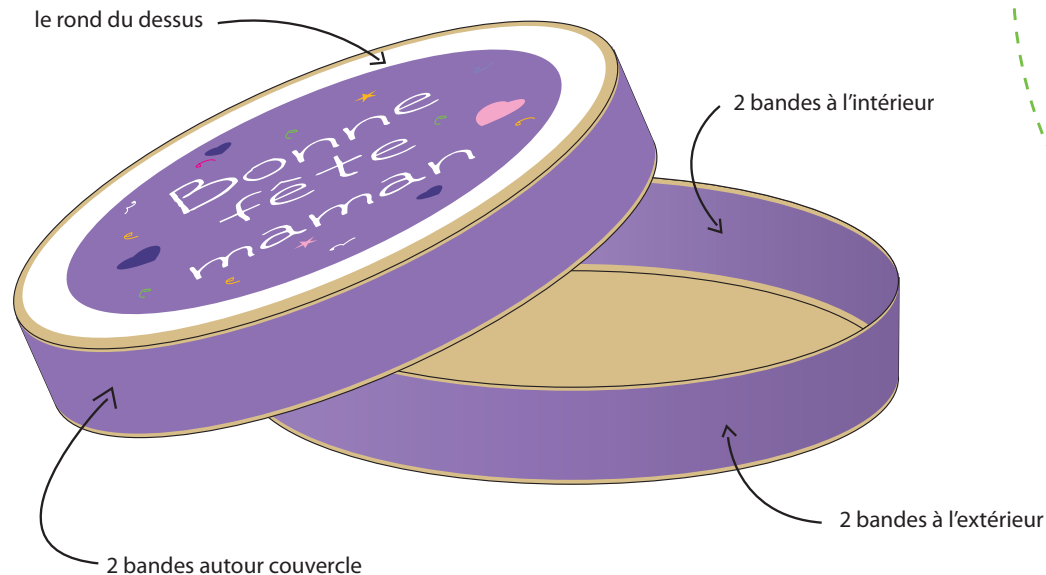

🐾 Découpe les formes et colle-les sur les ronds vierges 



# Le bricolage


## Cadeau de la fête des mères / boîte violette

- 🐾 Découpe le rond sur les pointillés
- 🐾 Colle le sur le couvercle de la boîte de camembert
- 🐾 Découpe les 2 bandes et colle-les :
  - autour du couvercle
  - autour de la boîte du dessous
  - à l'intérieur de la boîte du dessous






Découpe les bandes sur les pointillés





 Découpe sur les pointillés blancs 





 Découpe sur les pointillés blancs ---- 

Tu peux faire des dessins et des collages

