







# Quiz sur la cannelle


-  1 - Quel est l'arbre qui donne la cannelle ?
- a) Le pommier
  - b) Le cannellier
  - c) Le marronnier

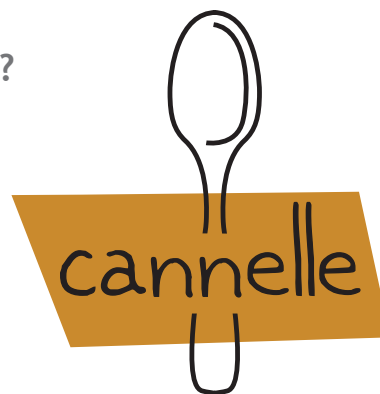
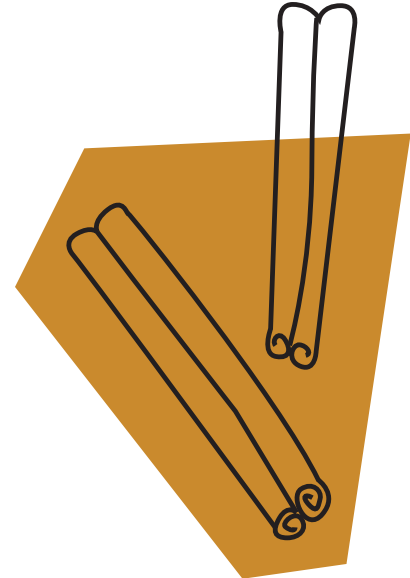
-  2 - La cannelle est-elle ?
- a) Une écorce
  - b) Une feuille
  - c) Une racine

-  3 - La cannelle est-elle une épice ?
- a) Très ancienne
  - b) Moyennement ancienne
  - c) Récemment découverte

-  4 - Lorsque la cannelle sèche, quelle forme prend-elle ?
- a) Une forme de petits bâtonnets
  - b) Une forme de petits carrés
  - c) Une forme de petits triangles

-  5 - Avec quels types de plats la cannelle peut être utilisée ?
- a) Uniquement des plats salés
  - b) Uniquement des plats sucrés
  - c) Des plats salés et des plats sucrés

-  6 - Quelle quantité de cannelle est-il conseillé d'ajouter aux plats ?
- a) Une grande quantité
  - b) Une quantité moyenne
  - c) Une petite quantité



# Les bonnes réponses du Quiz sur la cannelle

**Question 1** : La bonne réponse est la « B ». L'arbre qui donne la cannelle est le cannelier.


**Question 2** : La bonne réponse est la « A ». La cannelle est l'écorce interne du cannelier.

**Question 3** : La bonne réponse est la « A ». La cannelle est une épice très ancienne, déjà connue dès l'Antiquité.

**Question 4** : La bonne réponse est la « A ». Quand elle sèche, en s'enroulant sur elle-même, la cannelle prend la forme de petits bâtonnets.

**Question 5** : La bonne réponse est la « C ». La cannelle se marie avec des plats salés et des sucrés. Elle apporte une saveur douce et gourmande.

**Question 6** : La bonne réponse est la « C ». Il est conseillé d'ajouter aux plats une petite quantité de cannelle :  $\frac{1}{4}$  de cuillerée à café suffit souvent à parfumer un plat pour 4 personnes.



Un grand bravo si tu as trouvé  
toutes les bonnes réponses

Bonne dégustation 